



**POWIATOWY URZĄD PRACY
W WYSOKIEM MAZOWIECKIEM**

***INFORMACJA O SYTUACJI
NA RYNKU PRACY POWIATU
WYSOKOMAZOWIECKIEGO
W III KWARTALE 2014 R.***

Październik 2014 rok

1. Poziom i stopa bezrobocia

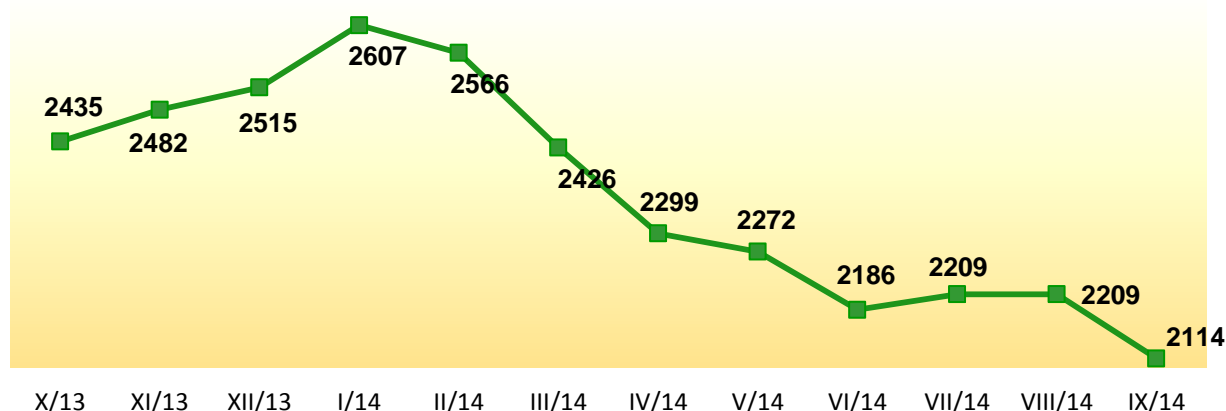
Liczba bezrobotnych w powiecie wysokomazowieckim wg stanu na dzień 30 września 2014 r. wynosiła **2.114** osób, i była niższa od liczby osób zarejestrowanych w analogicznym okresie roku ubiegłego o **300** osób.

Liczba bezrobotnych w poszczególnych gminach

Miasto / Gmina	31.09.2013		31.09.2014	
	Ogółem	Kobiety	Ogółem	Kobiety
Powiat	2414	1075	2114	924
m. Wysokie Mazowieckie	458	198	390	169
m. i gm. Ciechanowiec	426	180	383	162
m. i gm. Czyżew	263	129	208	98
gm. Klukowo	144	55	146	65
gm. Kobylin Borzymy	69	26	66	29
gm. Kulesze Kościelne	120	63	121	65
gm. Nowe Piekuty	121	60	121	55
gm. Sokoły	266	116	224	92
m. i gm. Szepietowo	345	159	317	132
gm. Wysokie Mazowieckie	202	89	138	57

Bezrobocie w powiecie wysokomazowieckim w stosunku do września 2013 r. zmniejszyło się o **12,4%**, a jego natężenie w poszczególnych miesiącach przedstawiało się następująco:

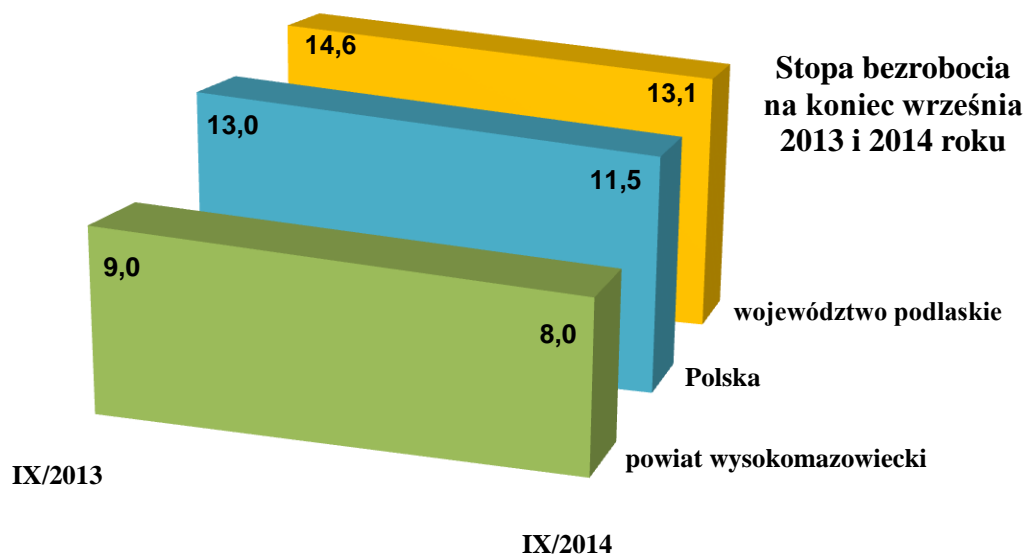
Stan bezrobocia w okresie od października 2013 do września 2014 r.



W okresie od stycznia do września br. ruch bezrobotnych (napływ i odpływ) kształtował się następująco:

- liczba bezrobotnych nowo zarejestrowanych wynosiła **2075** osób, w tym **963** kobiety; w analogicznym okresie roku ubiegłego zarejestrowały się **2182** osoby;
- z ewidencji wyłączono **2476** osób (2013 r. - **2146**)

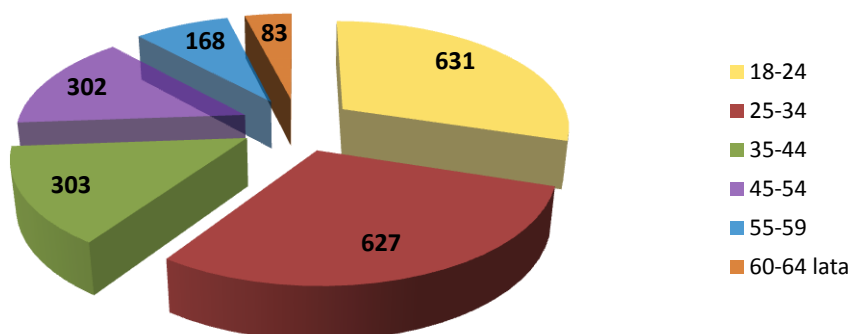
Stopa bezrobocia w powiecie na koniec września 2014 r. liczona jako procentowy udział bezrobotnych w powiecie w ogólnej liczbie ludności zawodowo czynnej kształtowała się na poziomie **8,0%**.



2. Zarejestrowani bezrobotni według wieku i poziomu wykształcenia

Analiza przedziału wiekowego osób bezrobotnych wskazuje na dużą grupę osób w wieku do 34 roku życia – **1258**, tj. **59,5%** ogółu bezrobotnych, która w stosunku do roku ubiegłego zmniejszyła się o **3,1%**.

Strukturę wieku osób bezrobotnych przedstawia poniższy wykres:

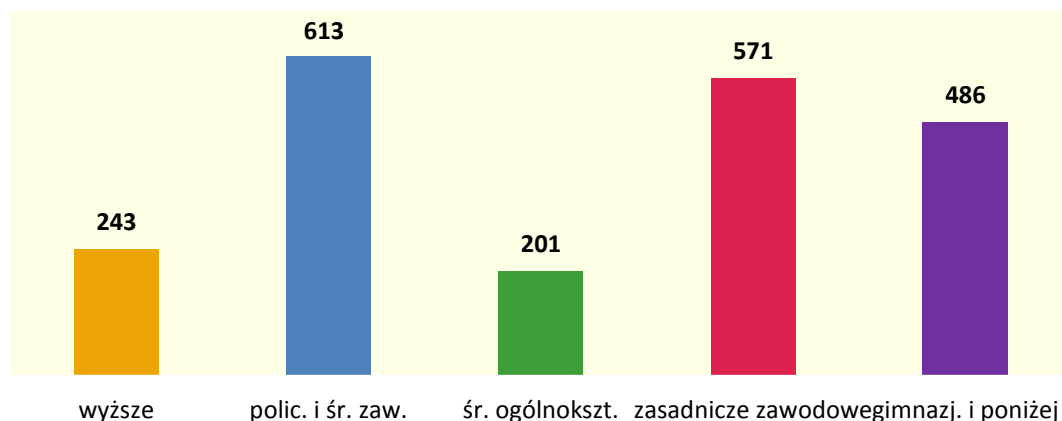


Spośród **1414** bezrobotnych najwięcej osób posiadało wykształcenie policealne i średnie zawodowe – **613** osób (**29,0%** ogółu bezrobotnych), **243** osoby (**11,5%**) legitymowało się dyplomami wyższych uczelni.

Wskaźnik procentowego udziału bezrobotnych z wykształceniem wyższym w ogólnej liczbie bezrobotnych w stosunku do stanu z analogicznego okresu roku ubiegłego zwiększył się o 0,3 punktu procentowego.

Ponad **27%** (**571** osób) ogółu bezrobotnych to bezrobotni z wykształceniem zasadniczym zawodowym. Dużą populację zarejestrowanych (**32,5%**) stanowią bezrobotni niemający kwalifikacji zawodowych, są to przede wszystkim osoby z wykształceniem średnim ogólnokształcącym oraz gimnazjalnym i poniżej.

Bezrobotni wg wykształcenia na koniec września 2014 roku



3. Bezrobotni będący w szczególnej sytuacji na rynku pracy

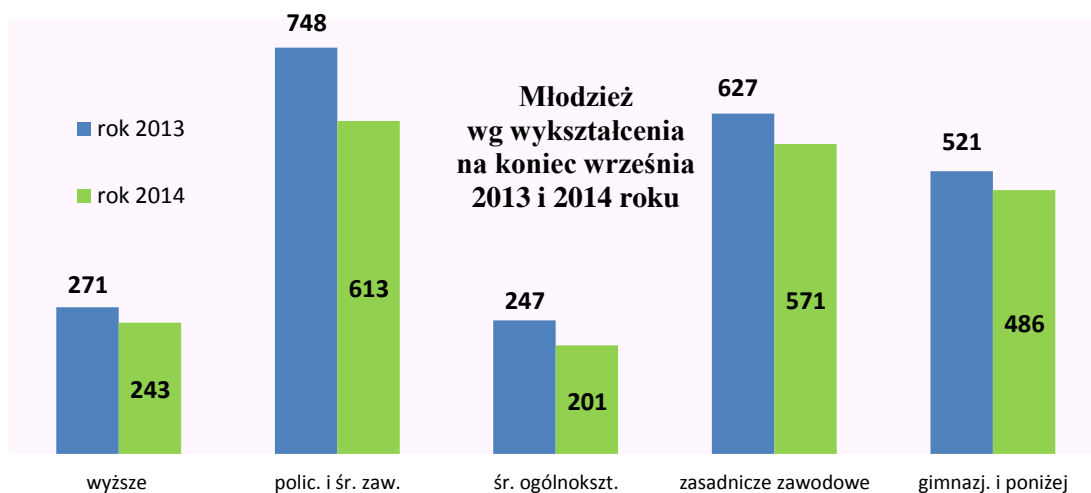
3.1 Bezrobotna młodzież do 25 roku życia

W okresie od stycznia do września 2014 roku w urzędzie zarejestrowało się **947** osób bezrobotnych do 25 roku życia, w tym **450** kobiet i stanowiły one **45,6%** ogółu nowo zarejestrowanych bezrobotnych. Po raz pierwszy zarejestrowało się **378** osób, czyli **39,9%** nowo zarejestrowanych z omawianej grupy wiekowej.

W analizowanym okresie z ewidencji bezrobotnych wyłączono **993** osoby, głównie z powodu podjęcia pracy (**381** osób), stażu (**240** osób) i niepotwierdzenia gotowości do pracy (**163** osoby).

Na koniec września 2014 roku w ewidencji urzędu figurowało **631** osób do 25 roku życia – tj. **29,8%** ogółu bezrobotnych w powiecie.

Wskaźnik procentowego udziału młodzieży w ogólnej liczbie bezrobotnych w stosunku do analogicznego okresu roku ubiegłego zmniejszył się o 1,8 pkt procentowego (rok 2013 – 764 osoby).



3.2 Osoby długotrwale bezrobotne

W okresie dziewięciu miesięcy 2014 roku powróciły na ewidencję (rejestrując się po raz kolejny) **944** osoby długotrwale bezrobotne, tj. pozostające na ewidencji ponad 12 miesięcy w okresie 2 lat i stanowiły one **45,5%** ogółu rejestrujących się bezrobotnych w powiecie.

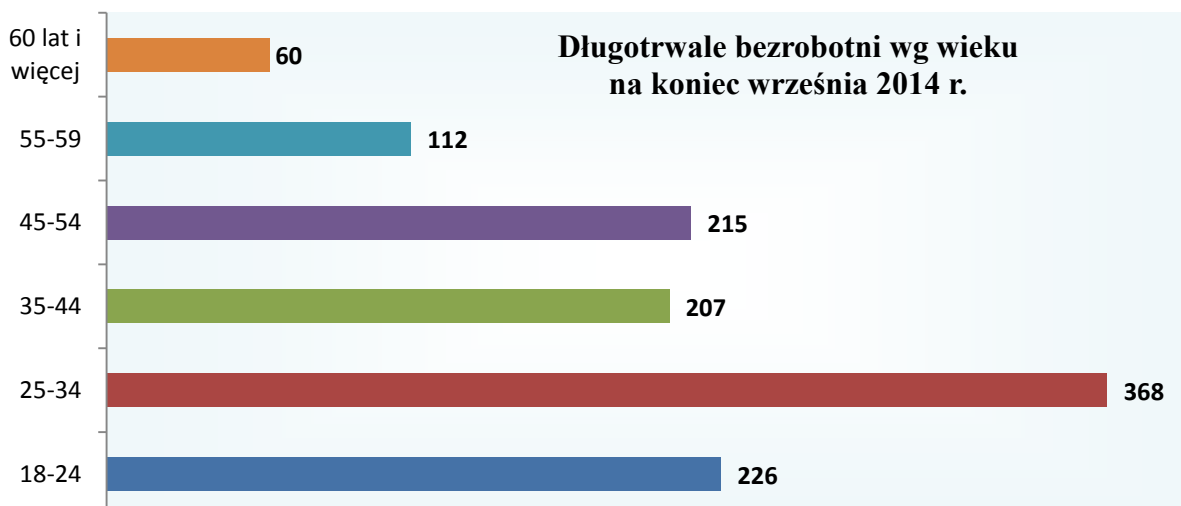
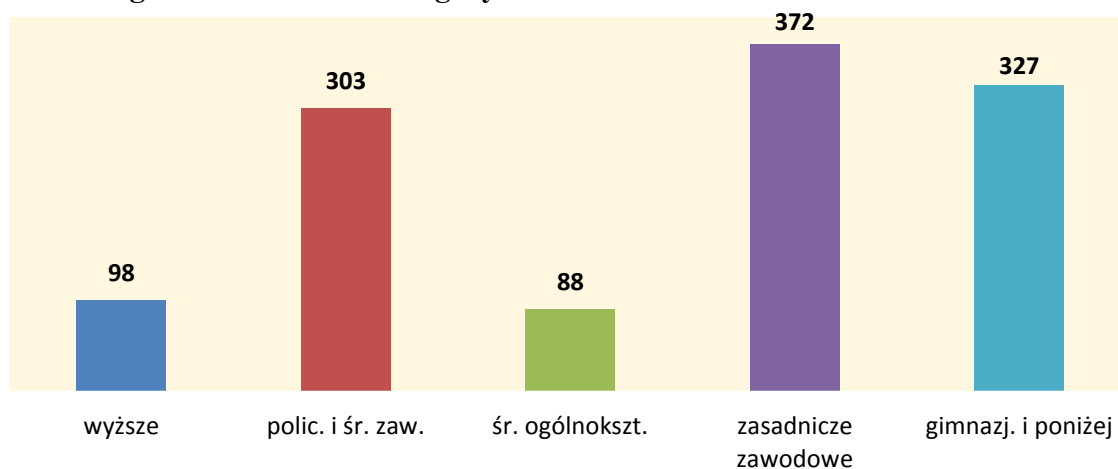
W omawianym okresie z ewidencji bezrobotnych wyłączono **1042** osoby długotrwale bezrobotne, głównie z powodu: podjęcia pracy, niepotwierdzenia gotowości do podjęcia zatrudnienia, dobrowolnej rezygnacji i rozpoczęcia stażu. Z tytułu podjęcia pracy wyłączono **352** osoby, stażu – 156 osób.

Bezrobocie długotrwale dominuje w grupie osób o niskich kwalifikacjach zawodowych (zasadnicze zawodowe oraz gimnazjalne i poniżej) – **58,8%** ogółu długotrwale bezrobotnych (rok 2013 – **56,1%**).

Na koniec września 2014 roku było zarejestrowanych **1188** osób długotrwale bezrobotnych i stanowiły one **56,2%** ogółu bezrobotnych w powiecie.

Wskaźnik procentowego udziału długotrwale bezrobotnych w ogólnej liczbie bezrobotnych w stosunku do analogicznego okresu roku ubiegłego zmniejszył się o 5,3 pkt procentowego (rok 2013 – 1233 osoby).

Długotrwale bezrobotni wg wykształcenia na koniec września 2014 r.

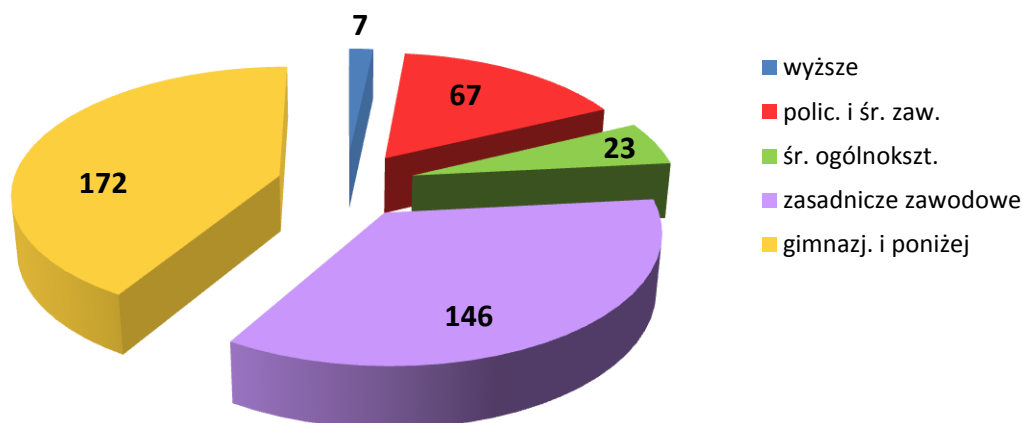


3.3 Bezrobotni powyżej 50 roku życia

W okresie od stycznia do września 2014 roku w urzędzie zarejestrowało się **271** bezrobotnych w wieku powyżej 50 roku życia i stanowili oni **13,1%** nowo rejestrujących się w omawianym okresie. Po raz pierwszy zarejestrowało się **37** osób.

Z ewidencji bezrobotnych wyłączono **331** osób powyżej 50 roku życia, w tym z powodu podjęcia pracy - **127** osób, rozpoczęcia stażu - **3** osoby.

Bezrobotni powyżej 50 roku życia wg wykształcenia



Na koniec września br. w urzędzie zarejestrowanych było **415** osób bezrobotnych powyżej 50 roku życia, co stanowiło **19,6%** ogółu bezrobotnych w powiecie.

Wskaźnik procentowego udziału bezrobotnych w wieku powyżej 50 roku życia w ogólnej liczbie bezrobotnych w stosunku do analogicznego okresu roku ubiegłego zwiększył się o **2,4 pkt procentowego** (rok 2013 – **416** osób).

3.4 Bezrobotni bez kwalifikacji zawodowych

Do kategorii bezrobotnych bez kwalifikacji zawodowych zalicza się osoby z wykształceniem gimnazjalnym lub niższym, nie posiadające jednocześnie kwalifikacji do wykonywania zawodu. Kategoria ta obejmuje również osoby z wykształceniem średnim ogólnokształcącym.

W okresie dziewięciu miesięcy 2014 roku w urzędzie zarejestrowały się **753** osoby bezrobotne bez kwalifikacji zawodowych i stanowiły one **36,3%** nowo rejestrujących się. Jednocześnie z powodu podjęcia pracy wyrejestrowano **292** osoby bezrobotne bez kwalifikacji zawodowych.

Na koniec września 2013 roku było zarejestrowanych **711** osób bezrobotnych bez kwalifikacji zawodowych i stanowiły one **33,6%** ogółu bezrobotnych.

Wskaźnik procentowego udziału bezrobotnych bez kwalifikacji zawodowych w ogólnej liczbie bezrobotnych w stosunku do analogicznego okresu roku ubiegłego zmniejszył się o 3,9 pkt procentowego (rok 2013 - 718 osób).

3.5 Bezrobotni samotnie wychowujący co najmniej jedno dziecko do 18 roku życia

Na koniec września br. w ewidencji urzędu figurowało **117** bezrobotnych samotnie wychowujących co najmniej jedno dziecko do 18 roku życia i stanowili oni **5,5%** ogółu bezrobotnych.

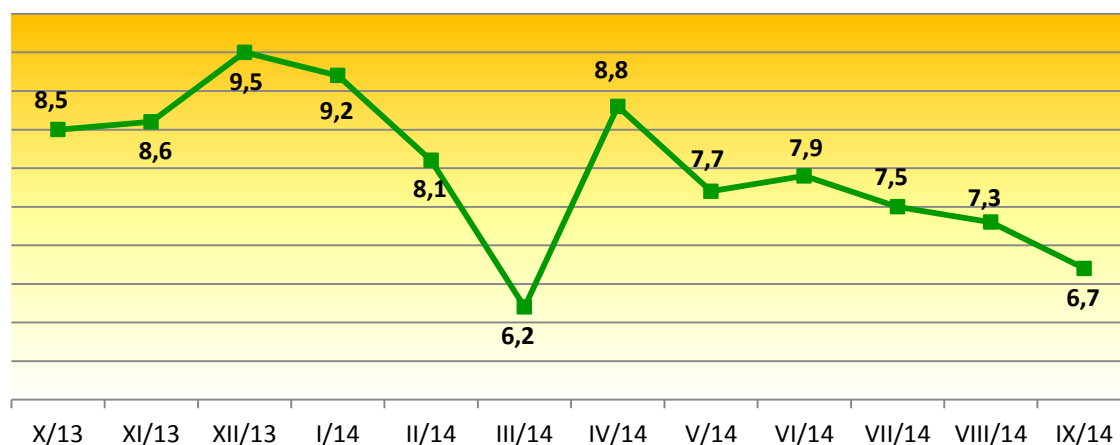
Wskaźnik procentowego udziału bezrobotnych samotnie wychowujących co najmniej jedno dziecko do 18 roku życia w ogólnej liczbie bezrobotnych w stosunku do analogicznego okresu roku ubiegłego zwiększył się o 0,9% (rok 2013 - 112 osób).

4. Bezrobotni z prawem do zasiłku oraz poszukujący pracy

W okresie dziewięciu miesięcy 2014 roku w urzędzie zarejestrowało się **284** bezrobotnych z prawem do zasiłku. Stanowili oni **13,7%** ogółu bezrobotnych nowo zarejestrowanych.

Na koniec września br. prawo do zasiłku w powiecie posiadały **142** osoby, o **68** osób mniej niż w analogicznym okresie roku ubiegłego.

Procentowy udział zasiłkobiorców w ogólnej liczbie bezrobotnych w okresie X/13 - IX/14



Zaprezentowany wykres obrazuje zachowanie się wskaźnika procentowego udziału zasiłkobiorców w ogólnej liczbie bezrobotnych w ciągu ostatnich dwunastu miesięcy.

Na koniec września 2014 roku wskaźnik ten kształtował się na poziomie 6,7% i w stosunku do analogicznego okresu roku ubiegłego zmniejszył się o 2 pkt procentowe (IX/13 – 210 osób).

**Bezrobotni z prawem do zasiłku w poszczególnych gminach
wg stanu na koniec września 2014 r.**

Miasta Gminy	Liczba bezrobotnych z prawem do zasiłku	Procentowy udział w ogólnej liczbie zasiłkobiorców /%/
Powiat	142	100
m. Wysokie Mazowieckie	48	33,8
m. i gm. Ciechanowiec	25	17,6
m. i gm. Czyżew	8	5,6
gm. Klukowo	4	2,8
gm. Kobylin Borzymy	3	2,1
gm. Kulesze Kościelne	7	5,0
gm. Nowe Piekuty	6	4,2
gm. Sokoły	11	7,7
m. i gm. Szepietowo	23	16,2
gm. Wysokie Mazowieckie	7	5,0

Na koniec września liczba zarejestrowanych poszukujących pracy w powiecie wynosiła **86** osób, w tym **36** kobiet (rok 2013 – **98** osób, w tym **34** kobiety).

5. Pośrednictwo pracy, aktywne programy rynku pracy

W 2014 roku pracodawcy z terenu powiatu zgłosili do urzędu **1319** wolnych miejsc pracy i miejsc aktywizacji zawodowej (rok 2013 – **1079**), w tym **48,1%** stanowiły oferty współfinansowane przez urząd pracy. Zrealizowano **89%** wolnych miejsc pracy i miejsc aktywizacji zawodowej.

Na jedno wolne miejsce pracy i miejsce aktywizacji zawodowej przypadało średnio **14** bezrobotnych (rok 2013 – **20**).

Na realizację aktywnych programów rynku pracy w roku 2014 zgodnie z algorytmem otrzymano **1.388,6** tys. zł. Poza tym aktywizacja osób bezrobotnych odbywała się w oparciu o realizację:

1. *projektu systemowego „Praca – drzwi do lepszego jutra”*, współfinansowanego ze środków Europejskiego Funduszu Społecznego, realizowanego w ramach Poddziałania 6.1.3 „Poprawa zdolności do zatrudnienia oraz podnoszenie poziomu aktywności zawodowej osób bezrobotnych” Programu Operacyjnego Kapitał Ludzki.

W roku 2014, w ramach projektu zaktywizowano **302** osoby, w tym: na staż skierowano **160** osób, w ramach prac interwencyjnych zatrudniono **40** osób, **56** osób otrzymało jednorazowe środki na rozpoczęcie działalności gospodarczej, **20** osób uczestniczyło w szkoleniach, w ramach refundacji kosztów wyposażenia lub doposażenia stanowiska pracy zatrudnienie podjęło **26** osób.

Wartość projektu w roku 2014 wyniesie **3.365.000,00 zł**.

2. *czterech programów finansowanych z rezerwy Funduszu Pracy* będącej w dyspozycji Ministra Pracy i Polityki Społecznej, tj.:

★ *programu kierowanego do osób bezrobotnych do 25 roku życia*, w ramach którego na staż skierowano **13** osób, w ramach prac interwencyjnych zatrudnienie podjęło **31** osób.

Wartość projektu wyniesie **242.900,00 zł**.

★ *programu kierowanego do osób bezrobotnych do 30 roku życia*, w ramach którego na staż skierowano **48** osób, w ramach prac interwencyjnych zatrudnienie podjęły **24** osoby, **15** osób otrzymało jednorazowe środki na rozpoczęcie działalności gospodarczej, w szkoleniach uczestniczyło **17** osób.

Wartość projektu wyniesie **953.700,00 zł**.

★ *programu kierowanego do osób bezrobotnych powyżej 50 roku życia*, w ramach którego na staż skierowano **7** osób, w ramach prac interwencyjnych zatrudnienie podjęło **12** osób, **4** osoby otrzymały jednorazowe środki na rozpoczęcie działalności gospodarczej, w szkoleniach uczestniczyły **4** osoby.

Wartość projektu wyniesie **571.400,00 zł**.

★ *programu kierowanego do osób bezrobotnych w szczególnej sytuacji na rynku pracy*, w ramach którego w szkoleniach uczestniczyły **3** osoby.

Wartość projektu wyniesie **102.000,00 zł**

3. *dwóch projektów konkursowych współfinansowanych z Europejskiego Funduszu Społecznego*, tj.:

★ *„Aktywność szansą na zatrudnienie”* realizowanego w partnerstwie z Miejskim Ośrodkiem Pomocy Społecznej w Wysokim Mazowieckiem oraz Ośrodkiem Pomocy Społecznej w Ciechanowcu w ramach Poddziałania 7.2.1 Programu Operacyjnego Kapitał Ludzki. Projekt zakłada udział **85** osób bezrobotnych do 30 roku życia, spośród których **54** to osoby, które nie ukończyły 24 roku życia.

W okresie od marca do września w ramach projektu przeszkolono **85** osób, spośród których **48** zostało skierowanych na staż.

Wartość projektu wyniesie **991.942,59 zł**, oraz

★ *„Praca to mój cel”* realizowanego w partnerstwie z Biurem Doradczo-Szkoleniowym APLIKON w ramach Poddziałania 6.1.1 Programu Operacyjnego Kapitał Ludzki, skierowanego do bezrobotnych w wieku do 30 roku życia i powyżej 50 roku życia z powiatów: wysokomazowieckiego, hajnowskiego, siemiatyckiego i bielskiego.

W okresie od marca do września w ramach projektu **30** osób otrzymało jednorazowe środki na rozpoczęcie działalności gospodarczej.

Wartość projektu wyniesie **301.043,71** zł.

W ramach całości środków pozostających w dyspozycji urzędu aktywnymi programami rynku pracy objęto ogółem **805** osób, (rok 2013 – **584** osoby), w tym:

- ★ w ramach prac interwencyjnych zatrudniono **178** osób;
- ★ w ramach robót publicznych zatrudniono **5** osób;
- ★ stażami objęto **372** osoby;
- ★ przeszkolono **145** osób;
- ★ w ramach refundacji kosztów wyposażenia lub doposażenia stanowiska pracy podjęło pracę **26** osób;
- ★ w ramach jednorazowych środków na podjęcie działalności gospodarczej podjęło zatrudnienie **75** osób
- ★ koszt studiów podyplomowych sfinansowano **4** osobom.

Kierunki szkoleń osób bezrobotnych

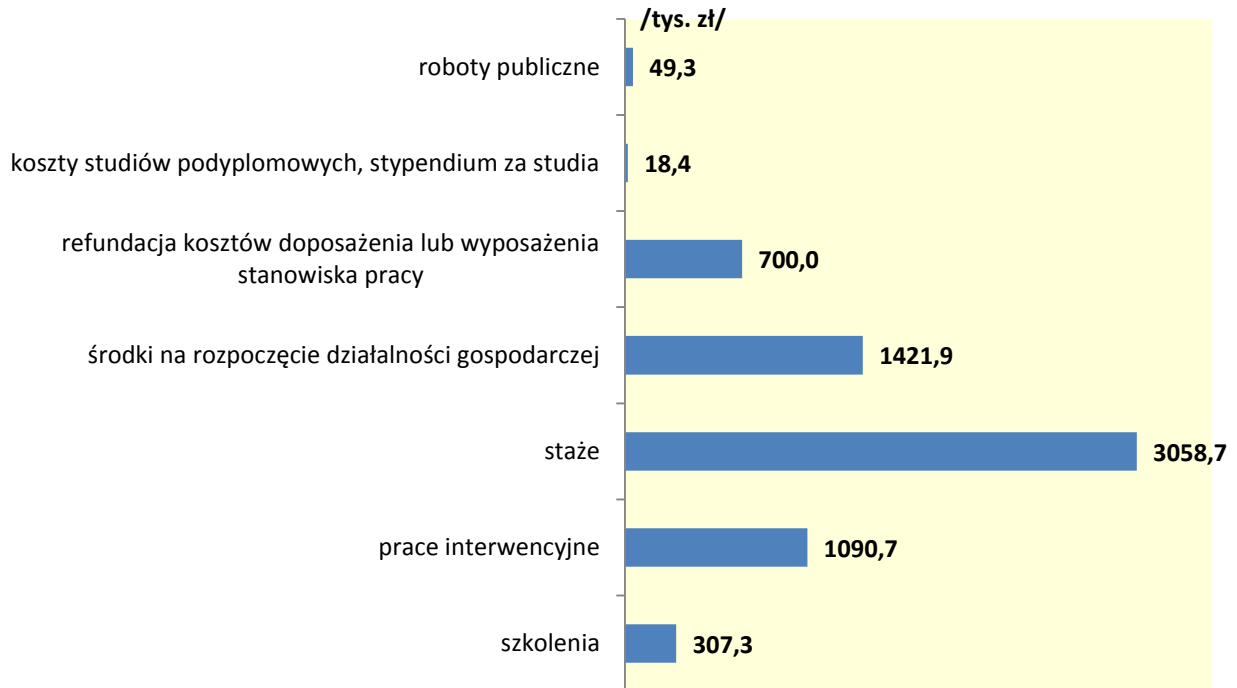
Lp.	Kierunek szkolenia	Ilość osób
1.	ABC przedsiębiorczości	32
2.	Asystent ds. księgowości	15
3.	Eksploatacja i dozór sieci i urządzeń elektroenergetycznych	1
4.	Kasjer handlowy	20
5.	Kierowca operator wózków jezdniowych	20
6.	Kierowca samochodu ciężarowego	15
7.	Kurs fryzjerski	1
8.	Kwalifikacja wstępna przyspieszona do prawa jazdy kat. C	9
9.	Operator koparki jednoznaczyniowej	2
10.	Operator koparko-ładowarki	2
11.	Operator ładowarki jednoznaczyniowej	1
12.	Operator skrapiarek do nawierzchni bitumicznych	1
13.	Pozostali pracownicy obsługi biurowej	20
14.	Prawo jazdy kat. C	1
15.	Prawo jazdy kat. C+E	2
16.	Spawanie metodą MAG-135	2
	Ogółem	123

Jednorazowe środki na podjęcie działalności gospodarczej

Lp.	Rodzaj działalności	Ilość osób
1.	Auto-handel	1
2.	Biuro projektowe	4
3.	Blacharstwo i dekarstwo budowlane	1
4.	Działalność związana z oprogramowaniem	1
5.	Handel artykułami odzieżowymi	1
6.	Handel artykułami przemysłowymi	2
7.	Handel artykułami spożywczymi	2
8.	Handel samochodami, holowanie pojazdów	1
9.	Mechanika pojazdowa	5
10.	Naprawa maszyn rolniczych	1
11.	Naprawa motocykli	1
12.	Naprawa rowerów	1
13.	Naprawa sprzętu AGD	2
14.	Oprawa muzyczna i sceniczna przyjęć okolicznościowych	1
15.	Ośrodek jazdy konnej	1
16.	Ośrodek szkolenia kierowców	1
17.	Pośrednictwo ubezpieczeniowe	1
18.	Pracownia techniki dentystycznej	1
19.	Rękodzieło artystyczne	1
20.	Salon fryzjerski	1
21.	Serwis sprzątający	1
22.	Skup złomu i materiałów kolorowych	1
23.	Studio fryzjerskie	2
24.	Studio makijażu permanentnego	1
25.	Stylizacja i pielęgnacja dłoni i stóp	1
26.	Usługi doradcze dla rolników	1
27.	Usługi fizjoterapeutyczne	1
28.	Usługi fotograficzne	3
29.	Usługi geodezyjne	1
30.	Usługi hotelarskie	1
31.	Usługi hydrauliczne	1
32.	Usługi pogrzebowe	1
33.	Usługi remontowo - budowlane	18
34.	Usługi stolarskie	2
35.	Usługi szkoleniowo-doradcze	1
36.	Usługi ślusarsko-spawalnicze	1
37.	Usługi tartaczne	1
38.	Usługi weterynaryjne	1
39.	Usługi w zakresie korekcji i pielęgnacji ciała	2

40.	Wulkanizacja	4
	Ogółem	75

Na przestrzeni dziewięciu miesięcy w aktywizację osób bezrobotnych ogółem zaangażowano kwotę **6.646,3** tys. zł, w tym na realizację: programów współfinansowanych z Europejskiego Funduszu Społecznego – **4.078,2** tys. zł, programów finansowanych z Funduszu Pracy – **2.568,1** tys. zł.



opracowała:

Anna Milewska