



**POWIATOWY URZĄD PRACY
W WYSOKIEM MAZOWIECKIEM**

***INFORMACJA O SYTUACJI
NA RYNKU PRACY POWIATU
WYSOKOMAZOWIECKIEGO
NA KONIEC MAJA 2017 R.***

CZERWIEC 2017

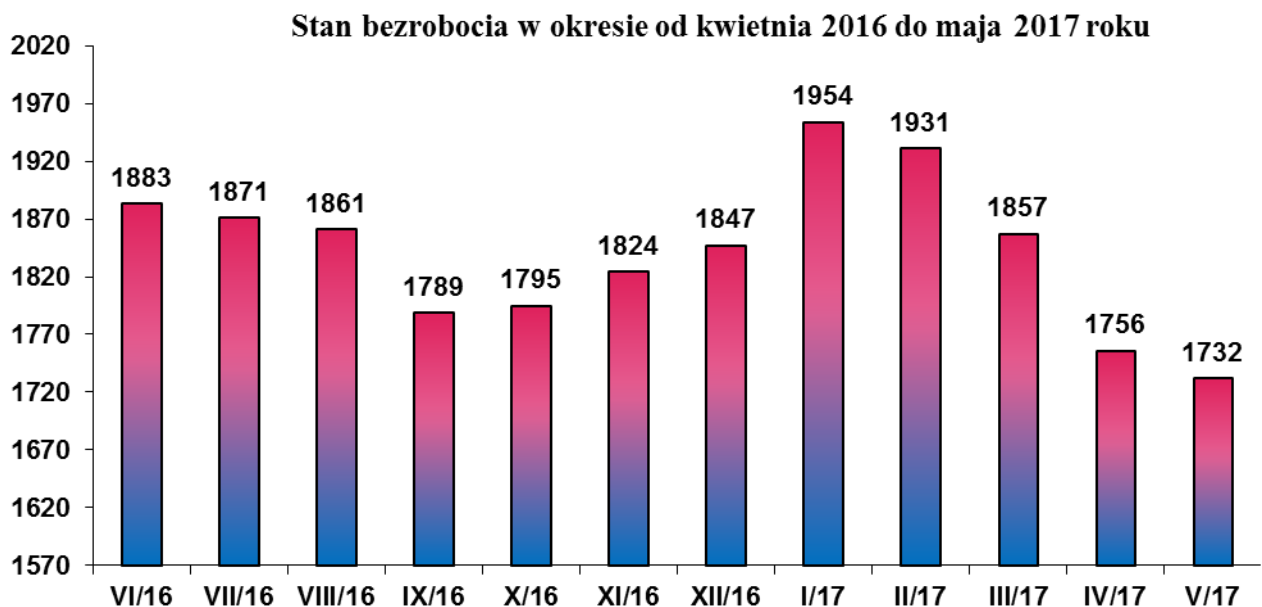
1. Poziom i stopa bezrobocia

Liczba bezrobotnych w powiecie wysokomazowieckim wg stanu na dzień 31 maja 2017 r. wynosiła **1732** osoby, w tym **731** kobiet i była niższa od liczby osób zarejestrowanych w analogicznym okresie roku ubiegłego o **204** osoby.

Liczba bezrobotnych w poszczególnych gminach

Miasto / Gmina	31.05.2016		31.05.2017	
	Ogółem	Kobiety	Ogółem	Kobiety
Powiat	1936	811	1732	731
M. Wysokie Mazowieckie	378	162	307	134
M. i Gm. Ciechanowiec	358	133	340	123
M i Gm. Czyżew	202	77	186	83
Gm. Klukowo	136	57	129	50
Gm. Kobylin Borzymy	56	15	52	15
Gm. Kulesze Kościelne	86	48	72	39
Gm. Nowe Piekuty	105	49	99	49
Gm. Sokoły	198	85	190	75
M. i Gm. Szepietowo	284	125	261	118
Gm. Wysokie Mazowieckie	133	60	96	45

W powiecie wysokomazowieckim w stosunku do maja 2016 r. bezrobocie zmniejszyło się o **10,5%**, a jego natężenie w poszczególnych miesiącach przedstawiało się następująco:



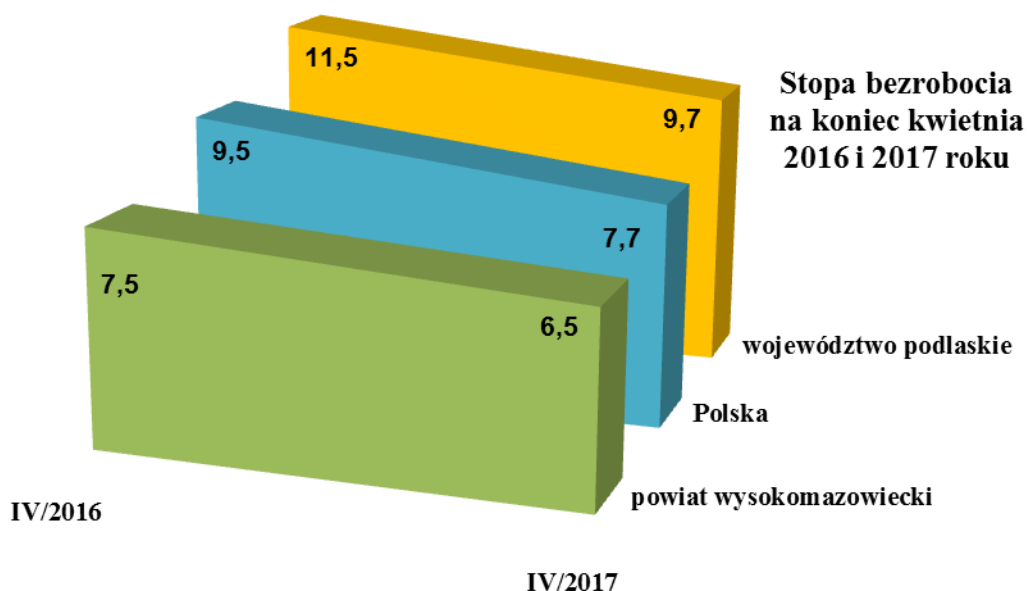
Analiza powyższego wykresu pozwala zaobserwować, iż począwszy od czerwca 2016 r., analogicznie jak w latach ubiegłych, z powodu realizacji aktywnych programów rynku pracy – liczba bezrobotnych zaczęła zmniejszać się. Koniec roku był okresem wzrostu bezrobocia z powodu m.in. zakończenia prac sezonowych w budownictwie i rolnictwie. Początek roku 2017 to dalszy wzrost

bezrobocia. Natomiast od lutego z powodu rozpoczynających się prac sezonowych oraz w związku z uruchomieniem środków finansowych Funduszu Pracy (prace interwencyjne, staże) dynamika bezrobocia zaczęła się obniżać.

W okresie od stycznia do maja br. ruch bezrobotnych (napływ i odpływ) kształtował się następująco:

- liczba osób nowo zarejestrowanych wynosiła **848** osób, w analogicznym okresie roku ubiegłego zarejestrowało się **970** bezrobotnych;
- z ewidencji wyłączono **963** osoby (rok 2016 – **1113**).

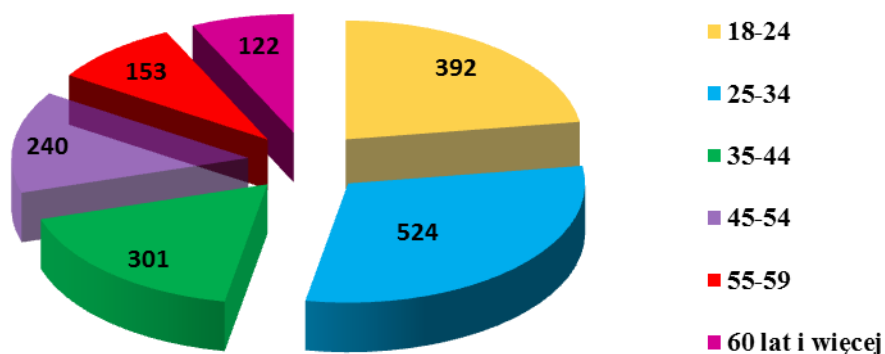
Stopa bezrobocia w powiecie na koniec kwietnia 2017 r., liczona jako procentowy udział bezrobotnych w ogólnej liczbie ludności zawodowo czynnej, kształtowała się na poziomie **6,5%** i była jedną z dwóch najniższych w województwie podlaskim (powiat suwalski – **5,6%**).



2. Zarejestrowani bezrobotni według wieku i poziomu wykształcenia

Analiza przedziału wiekowego osób bezrobotnych wskazuje na dużą grupę osób w wieku do 34 roku życia – **916**, tj. **52,9%** ogółu bezrobotnych, która w stosunku do stanu z analogicznego okresu roku ubiegłego zmniejszyła się o **11,9%**.

Strukturę wieku osób bezrobotnych z terenu powiatu przedstawia poniższy wykres:

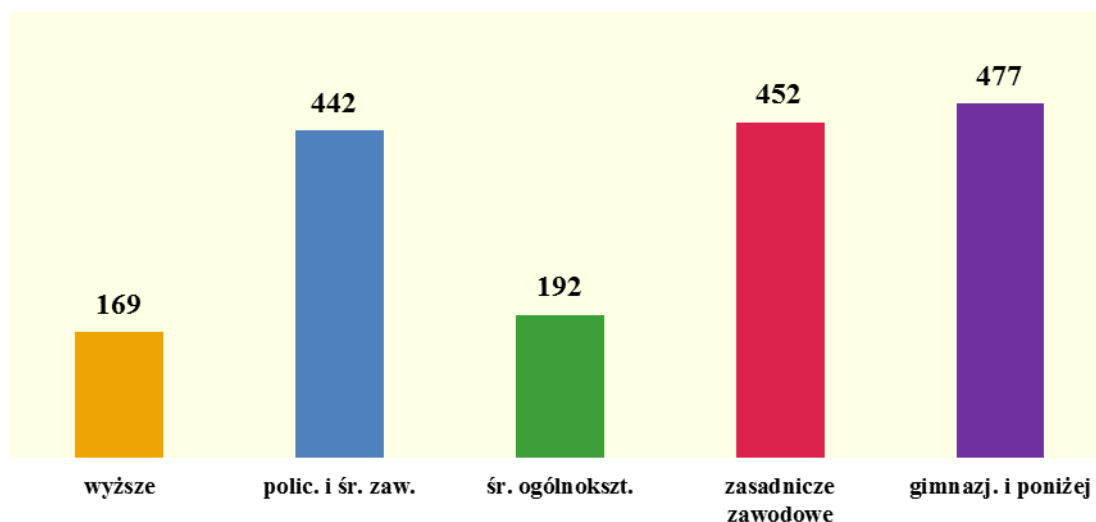


Spośród **1732** bezrobotnych najczęściej osób posiadało wykształcenie gimnazjalne i poniżej – **477** osób (**27,5%** ogółu bezrobotnych), **169** osób (**9,8%**) legitymowało się dyplomami wyższych uczelni.

Wskaźnik procentowego udziału bezrobotnych z wykształceniem wyższym w ogólnej liczbie bezrobotnych w stosunku do stanu z analogicznego okresu roku ubiegłego zmniejszył się **0,1** punktu procentowego (V/16 – **9,9%**).

Dużą populację zarejestrowanych stanowili bezrobotni z wykształceniem zasadniczym zawodowym – **452** osoby – **26,1%**, ponad **25,5%** - z wykształceniem policealnym i średnim zawodowym.

Bezrobotni wg wykształcenia na koniec maja 2017 roku



3. Struktura bezrobotnych

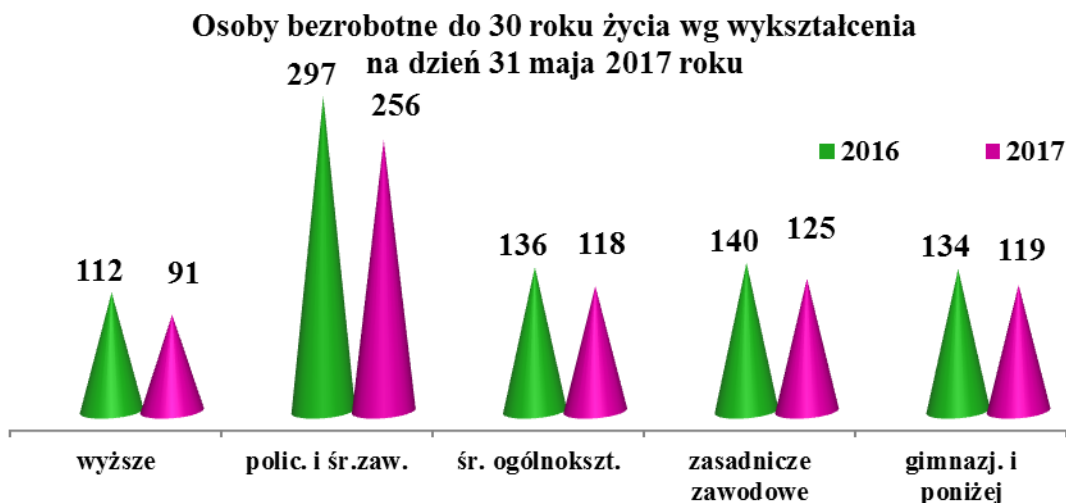
3.1 Osoby bezrobotne do 30 roku życia, w tym młodzież do 25 roku życia oraz absolwenci

W okresie od stycznia do maja 2017 roku w urzędzie zarejestrowało się **487** osób bezrobotnych **do 30 roku życia** i stanowiły one **57,4%** ogółu nowo zarejestrowanych.

Z ewidencji bezrobotnych wyłączono **507** osób, w tym m.in. z powodu podjęcia pracy – **316**, niepotwierdzenia gotowości do pracy - **29**, rozpoczęcia stażu – **64** osoby.

Na koniec maja 2017 roku w ewidencji urzędu figurowało **709** osób z omawianej grupy, tj. **40,9%** ogółu bezrobotnych w powiecie.

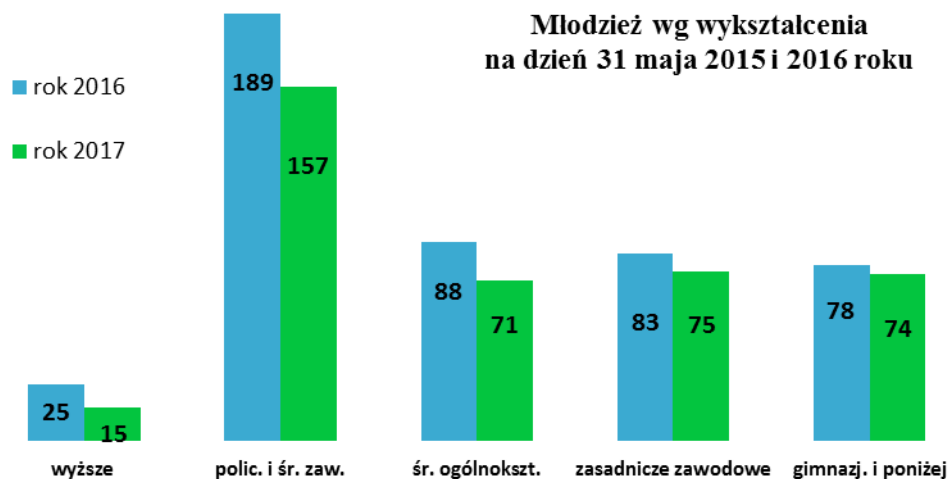
Wskaźnik procentowego udziału osób bezrobotnych do 30 roku życia w ogólnej liczbie bezrobotnych, w stosunku do stanu z analogicznego okresu roku ubiegłego zmniejszył się o 1,4 pkt procentowego (rok 2016 – 819 osób).



Prawie **34,9%** ogółu nowo zarejestrowanych bezrobotnych w liczbie **296** stanowiła młodzież **do 25 roku życia**. Z ewidencji bezrobotnych wyłączono **289** osób młodych, w tym m.in. z powodu podjęcia pracy – **169**, niepotwierdzenia gotowości do pracy - **14**, rozpoczęcia stażu – **47** osób.

Na koniec maja 2017 roku w ewidencji urzędu figurowały **392** osoby z omawianej grupy, tj. **22,6%** ogółu bezrobotnych w powiecie.

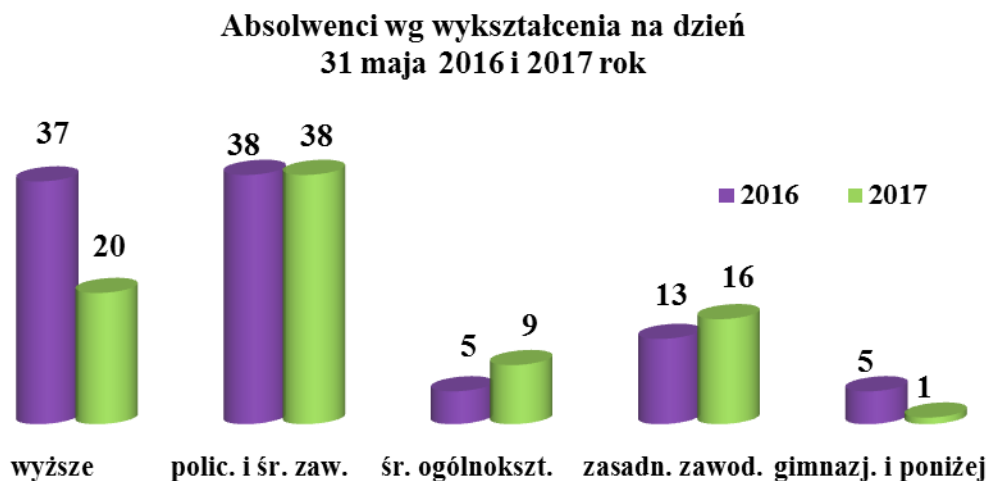
Wskaźnik procentowego udziału młodzieży do 25 roku życia w ogólnej liczbie bezrobotnych, w stosunku do stanu z analogicznego okresu roku ubiegłego zmniejszył się o 1,3 pkt procentowego (rok 2016 – 463 osoby).



W analizowanym okresie zarejestrowało się w urzędzie **140** absolwentów; z powodu podjęcia pracy z ewidencji bezrobotnych wyłączono **58**.

Na koniec maja 2017 roku w ewidencji urzędu figurowało **84** absolwentów (w tym **39** kobiet), tj. **4,8%** ogółu bezrobotnych w powiecie.

Wskaźnik procentowego udziału absolwentów w ogólnej liczbie bezrobotnych w stosunku do stanu z analogicznego okresu roku ubiegłego zmniejszył się o **0,3 pkt procentowego** (rok 2016 – **98 osób**).



3.2 Osoby długotrwale bezrobotne

W okresie pięciu miesięcy 2017 roku powróciły na ewidencję (rejestrując się po raz kolejny) **302** osoby długotrwale bezrobotne, tj. pozostające na ewidencji ponad 12 miesięcy w okresie 2 lat i stanowiły one **35,6%** ogółu nowo rejestrujących się bezrobotnych w powiecie.

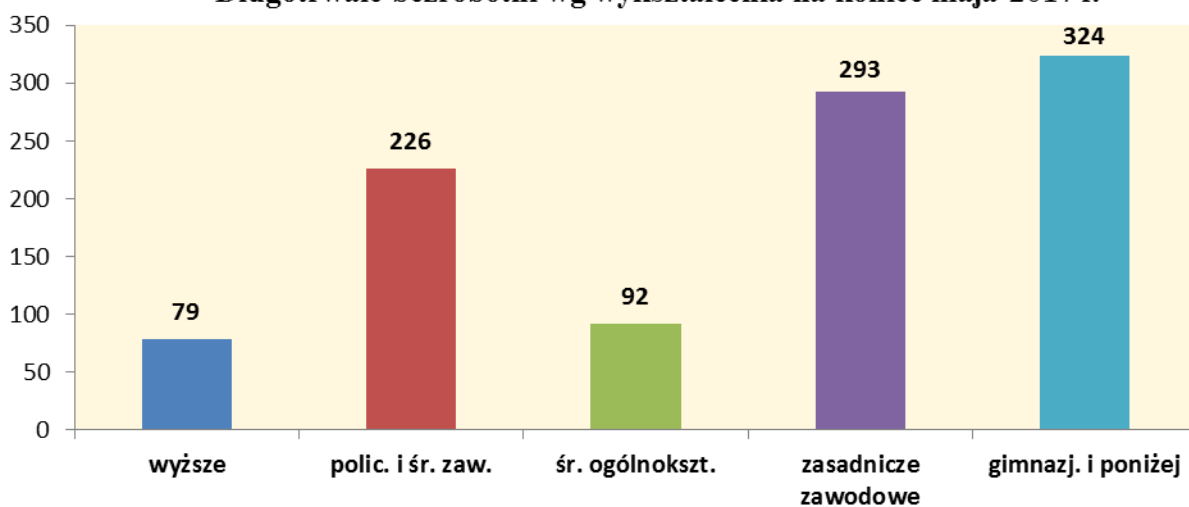
Z ewidencji bezrobotnych wyłączono **352** osoby długotrwale bezrobotne, w tym m.in. z powodu podjęcia pracy – **193**, niepotwierdzenia gotowości do pracy - **23**, rozpoczęcia stażu – **20** osób.

Na koniec maja 2017 roku było zarejestrowanych **1014** osób długotrwale bezrobotnych i stanowiły one **58,5%** ogółu bezrobotnych w powiecie.

Wskaźnik procentowego udziału długotrwale bezrobotnych w ogólnej liczbie bezrobotnych w stosunku do stanu z analogicznego okresu roku ubiegłego zmniejszyła się o 0,2 pkt procentowego (rok 2016 – 1137 osób).

Bezrobocie długookresowe dominuje w grupie osób o niskich kwalifikacjach zawodowych (zasadnicze zawodowe oraz gimnazjalne i poniżej) – **60,8%** ogółu długotrwale bezrobotnych (rok 2016 – **60,3%**).

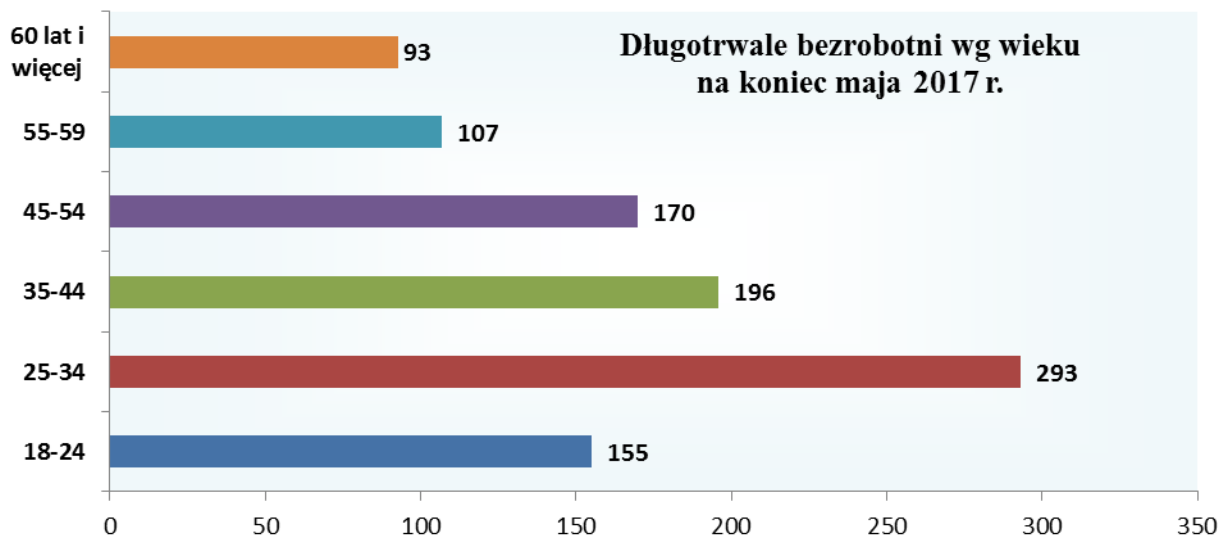
Długotrwale bezrobotni wg wykształcenia na koniec maja 2017 r.



Najliczniejszą grupę długotrwale bezrobotnych stanowili mieszkańcy powiatu w przedziale wiekowym 18-34 lata – **44,2 %** populacji. W stosunku do roku ubiegłego bezrobocie w tej grupie spadło o **14,2%**.

Specyficzną kategorią osób długotrwale bezrobotnych są osoby do 25 roku życia, które w liczbie **155** stanowiły **15,3%** ogółu dotkniętych bezrobociem długookresowym.

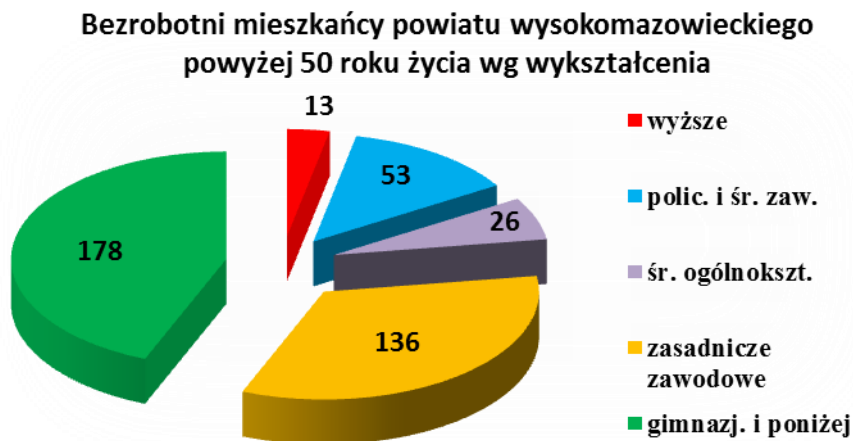
Wskaźnik procentowego udziału długotrwale bezrobotnych w wieku do 25 roku życia w ogólnej liczbie długotrwale bezrobotnych w stosunku do stanu z analogicznego okresu roku ubiegłego zmniejszył się o 1,1 pkt procentowego (rok 2016 – 186 osób).



3.3 Bezrobotni powyżej 50 roku życia

W okresie od stycznia do maja 2017 roku w urzędzie zarejestrowało się **112** mieszkańców powiatu w wieku powyżej 50 roku życia i stanowili oni **13,2%** nowo rejestrujących się w omawianym okresie.

Z ewidencji bezrobotnych wyłączono **142** osoby powyżej 50 roku życia, w tym z powodu podjęcia pracy - **81**.



Na koniec maja br. w urzędzie zarejestrowanych było **406** osób bezrobotnych powyżej 50 roku życia i stanowili oni **23,4%** ogółu bezrobotnych w powiecie.

Wskaźnik procentowego udziału bezrobotnych w wieku powyżej 50 roku życia w ogólnej liczbie bezrobotnych w stosunku do stanu z analogicznego okresu roku ubiegłego zwiększył się o **0,4 pkt procentowego** (rok 2016 – **446** osób).

3.4 Bezrobotni bez kwalifikacji zawodowych

Do kategorii bezrobotnych bez kwalifikacji zawodowych zalicza się osoby z wykształceniem gimnazjalnym lub niższym, nie posiadające jednocześnie kwalifikacji do wykonywania zawodu oraz osoby z wykształceniem średnim ogólnokształcącym.

W okresie pięciu miesięcy 2017 roku zarejestrowało się w urzędzie **269** osób bezrobotnych bez kwalifikacji zawodowych i stanowiły one **31,7%** nowo rejestrujących się. Jednocześnie, z powodu podjęcia pracy wyrejestrowano **145** osób bezrobotnych bez kwalifikacji zawodowych.

Na koniec maja 2017 roku zarejestrowanych było **665** osób bezrobotnych bez kwalifikacji zawodowych i stanowiły one **38,4%** ogółu bezrobotnych.

Wskaźnik procentowego udziału bezrobotnych bez kwalifikacji zawodowych w ogólnej liczbie bezrobotnych w stosunku do analogicznego okresu roku ubiegłego zwiększył się o **1,6** pkt procentowego (rok 2016 - **713** osób).

3.5 Bezrobotni posiadający co najmniej jedno dziecko do 6 roku życia

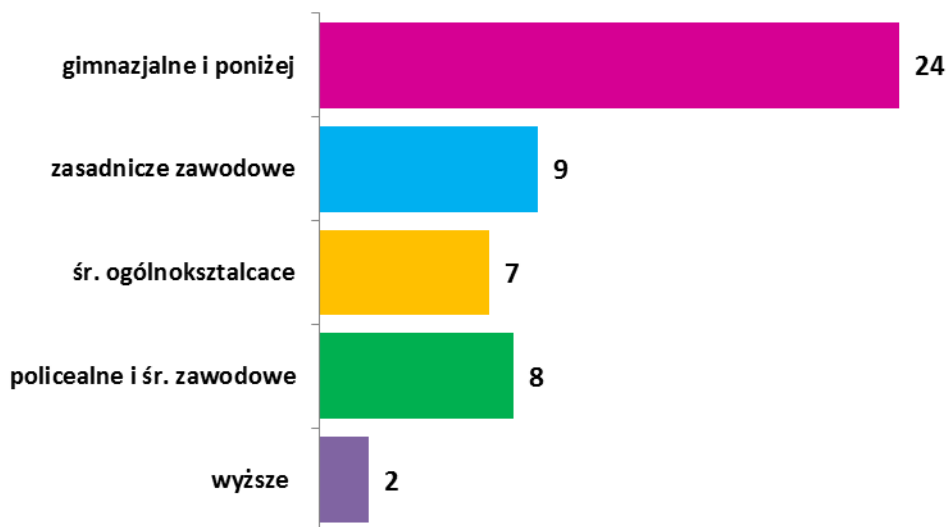
W omawianym okresie w urzędzie zarejestrowały się **97** osób bezrobotnych wychowujących co najmniej jedno dziecko do 6 roku życia (w tym **74** kobiety) i stanowiły one **11,4%** nowo rejestrujących się.

Na koniec maja br. w ewidencji urzędu figurowało **269** osób wychowujących co najmniej jedno dziecko do 6 roku życia (w tym **213** kobiet), tj. **15,5%** ogółu bezrobotnych.

Wskaźnik procentowego udziału bezrobotnych posiadających co najmniej jedno dziecko do 6 roku życia w ogólnej liczbie bezrobotnych w stosunku do analogicznego okresu roku ubiegłego zwiększył się o **0,1** pkt procentowego (rok 2016 – **299** osób).

3.6 Osoby niepełnosprawne

Wykształcenie zarejestrowanych osób niepełnosprawnych przedstawia się następująco:



Na koniec maja br. w urzędzie było zarejestrowanych **50** niepełnosprawnych osób bezrobotnych i stanowiły one **2,9%** ogółu bezrobotnych.

*Wskaźnik procentowego udziału niepełnosprawnych osób bezrobotnych w ogólnej liczbie bezrobotnych w stosunku do stanu z analogicznego okresu roku ubiegłego zmniejszył się o **0,2 pkt procentowego** (rok 2016 – **60 osób**).*

4. Bezrobotni z prawem do zasiłku oraz poszukujący pracy

W okresie pięciu miesięcy 2017 roku w urzędzie zarejestrowało się **108** bezrobotnych z prawem do zasiłku. Stanowili oni **12,7%** ogółu nowo rejestrujących się bezrobotnych.

Na koniec maja br. prawo do zasiłku w powiecie posiadał co **16** bezrobotny – ogółem **107** osób – o **35** osób mniej niż w analogicznym okresie roku ubiegłego.

Poniższy wykres obrazuje zachowanie się wskaźnika procentowego udziału zasiłkobiorców w ogólnej liczbie bezrobotnych w ciągu ostatnich dwunastu miesięcy.

**Procentowy udział zasiłkobiorców w ogólnej liczbie bezrobotnych
w okresie IV/16 - V/17**



Na koniec maja 2017 roku wskaźnik ten kształtował się na poziomie **6,2%** i w stosunku do analogicznego okresu roku ubiegłego zmniejszył się o **1,2 pkt procentowego** (V/16 – **142** osoby).

**Bezrobotni z prawem do zasiłku w poszczególnych gminach
wg stanu na koniec maja 2017 r.**

Miasta Gminy	Liczba bezrobotnych z prawem do zasiłku	Procentowy udział w ogólnej liczbie zasiłkobiorców /%/
Powiat	107	100,0
M. Wysokie Mazowieckie	31	29,0
M. i Gm. Ciechanowiec	19	17,8
M i Gm. Czyżew	15	14,0
Gm. Klukowo	9	8,4
Gm. Kobylin Borzymy	1	1,0
Gm. Kulesze Kościelne	0	-
Gm. Nowe Piekuty	6	5,6
Gm. Sokoły	8	7,5
M. i Gm. Szepietowo	14	13,0
Gm. Wysokie Mazowieckie	4	3,7

Na koniec maja liczba poszukujących pracy w powiecie wynosiła **80** osób, w tym **30** kobiet (rok 2016 – **77** osób, w tym **28** kobiet).

5. Pośrednictwo pracy, aktywne programy rynku pracy

W 2017 roku pracodawcy z terenu powiatu zgłosili do urzędu **688** wolnych miejsc pracy i miejsc aktywizacji zawodowej (rok 2016 – **676**), w tym **39,2%** stanowiły oferty współfinansowane przez urząd pracy.

Na jedno wolne miejsce pracy i miejsce aktywizacji zawodowej przypadało średnio **12** bezrobotnych (rok 2016 – **14**).

Łączna kwota środków Funduszu Pracy na realizację przez Powiatowy Urząd Pracy w Wysokiem Mazowieckiem w roku 2017 programów na rzecz promocji zatrudnienia, łagodzenia skutków bezrobocia i aktywizacji lokalnego rynku pracy wynosiła **7.484.700,00** zł.

W ramach powyższej kwoty realizowane są **projekty współfinansowane z Europejskiego Funduszu Społecznego**, tj.:

★ **„Aktywizacja osób młodych pozostających bez pracy w powiecie wysokomazowieckim (III)” w ramach Programu Operacyjnego Wiedza Edukacja Rozwój 2014-2020**, którego celem jest zwiększenie możliwości zatrudnienia osób bezrobotnych do 29 roku życia.

Do końca maja br. objęto wsparciem **60** bezrobotnych, spośród których staż rozpoczęło **31** osób, prace interwencyjne - **10**, jednorazowe środki na podjęcie działalności gospodarczej otrzymało **13** osób, szkoleniami objęto **6** osób.

Wydatki na aktywizację bezrobotnych na dzień 31.05.2017 r. wyniosły **320.785,03** zł,

★ **„30 + w drodze do zatrudnienia (III)” w ramach Regionalnego Programu Operacyjnego Województwa Podlaskiego 2014-2020** skierowany do osób bezrobotnych powyżej 30 roku życia.

Do końca maja br. objęto wsparciem **45** bezrobotnych, spośród których w ramach prac interwencyjnych zatrudnienie podjęło **20** osób, jednorazowe środki na podjęcie działalności gospodarczej otrzymało **8** osób, staż rozpoczęło **12** osób, szkoleniami objęto **3** osoby, w ramach refundacji kosztów doposażenia lub wyposażenia stanowiska pracy została zatrudniona **1** osoba.

Wydatki na aktywizację bezrobotnych wyniosły **223.937,05** zł.

Powiatowy Urząd Pracy w Wysokiem Mazowieckiem - jako partner projektu konkursowego wdrażanego w partnerstwie z Powiatowymi Urzędami Pracy w Bielsku Podlaskim, Hajnówce i Siemiatyczach od 1 maja 2017 r. realizuje projekt pn. **„30-latkowie atrakcyjni na rynku pracy”**. Projekt współfinansowany jest ze środków Europejskiego Funduszu Społecznego w ramach Regionalnego Programu Operacyjnego Województwa Podlaskiego na lata 2014 – 2020 i będzie realizowany do 31.05.2018 r.

W ramach projektu zostanie objętych wsparciem **40** osób w wieku powyżej 30 roku życia, spośród których **30** zostanie zaktywizowanych w ramach stażu a **10** przeszkolonych w kierunku - kierowca samochodu ciężarowego.

Budżet projektu to **374.796,00** zł.

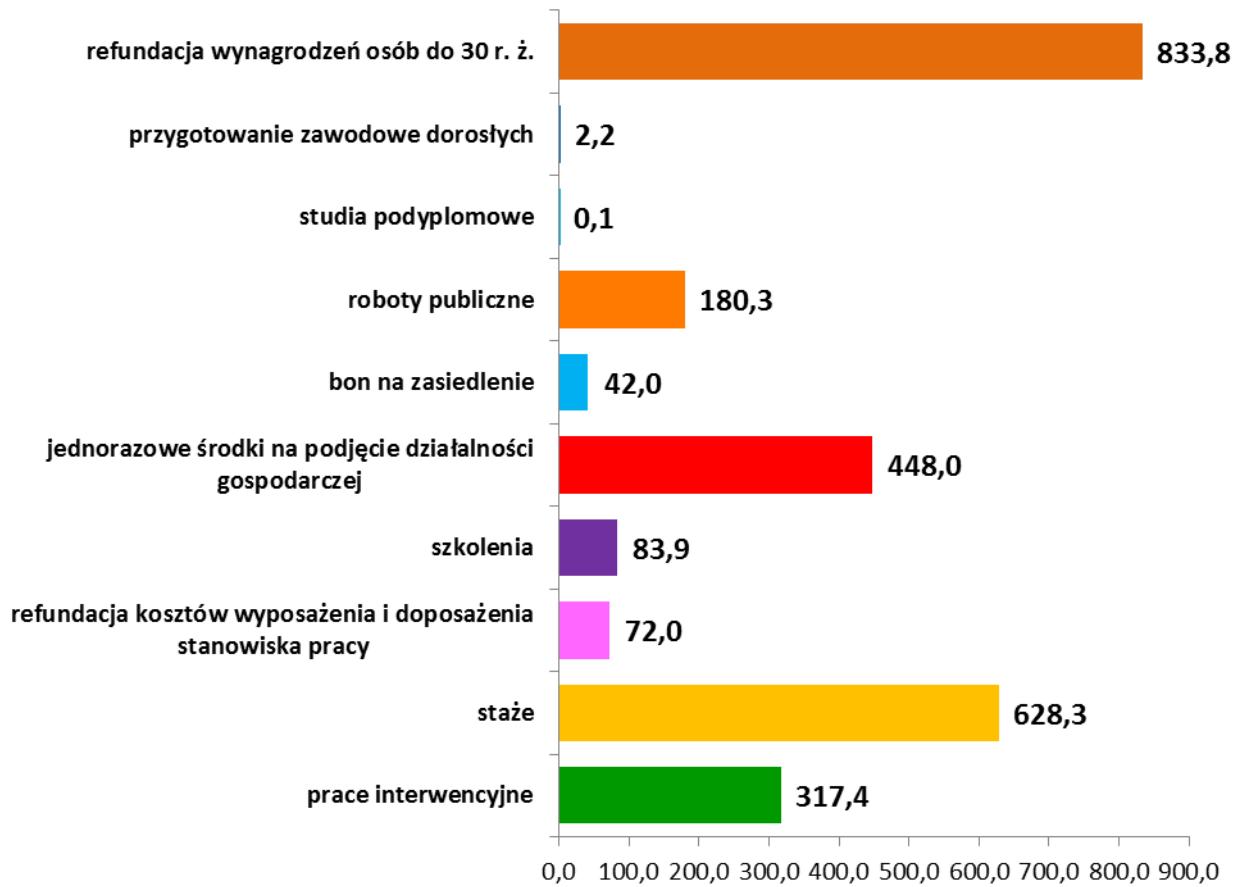
Ponadto **z rezerwy Ministra Rodziny, Pracy i Polityki Społecznej** otrzymano dodatkowe środki w wysokości **120.000,00** zł na realizację **programu regionalnego kierowanego do osób długotrwale bezrobotnych**. Program regionalny realizowany będzie w **9** powiatowych urzędach pracy woj. podlaskiego o najwyższym udziale osób długotrwale bezrobotnych w ogólnej liczbie bezrobotnych zarejestrowanych w urzędzie. Z terenu powiatu wysokomazowieckiego wsparciem będzie objętych **15** osób długotrwale bezrobotnych, które zostaną zaktywizowane w ramach **staży**.

Na przestrzeni pięciu miesięcy 2017 roku aktywnymi programami rynku pracy objęto **291** osób bezrobotnych (rok 2016 – **167** osób), w tym:

- | | |
|---|------------------|
| ➤ w ramach prac interwencyjnych zatrudniono | 58 osób; |
| ➤ w ramach robót publicznych podjęło pracę | 25 osób; |
| ➤ stażami objęto | 88 osób; |
| ➤ przeszkolono | 26 osób; |
| ➤ w ramach refundacji kosztów wyposażenia lub doposażenia stanowiska pracy zatrudniono | 8 osób; |
| ➤ jednorazowe środki na podjęcie działalności gospodarczej otrzymało | 25 osób; |
| ➤ bon na zasiedlenie otrzymało | 7 osób; |
| ➤ przygotowanie zawodowe dorosłych rozpoczęła | 1 osoba; |
| ➤ w ramach refundacji pracodawcy kosztów wynagrodzenia, nagród oraz składek na ubezpieczenie społeczne skierowanych bezrobotnych do 30 roku życia (art. 150f) podjęły pracę | 53 osoby. |

Na aktywizację osób bezrobotnych wydatkowano kwotę **2.608,0** tys. zł, w tym na realizację programów współfinansowanych z Europejskiego Funduszu Społecznego – **649,8** tys. zł.

**Wydatki na aktywne programy rynku pracy z Funduszu Pracy
i Europejskiego Funduszu Społecznego na dzień 31.05.2017 r. /tys. zł/**



opracowała:

Anna Grądzka